

Nouvelles évolutions Piaweb 2024 (03/07/24)

1. Lorsque l'Admin MO crée un projet et que les montants des dotations, versements, consommations ne sont pas renseignés, alors les cases des montants sont vides. **Il faudrait remplacer la case vide par un « 0 » par défaut.**

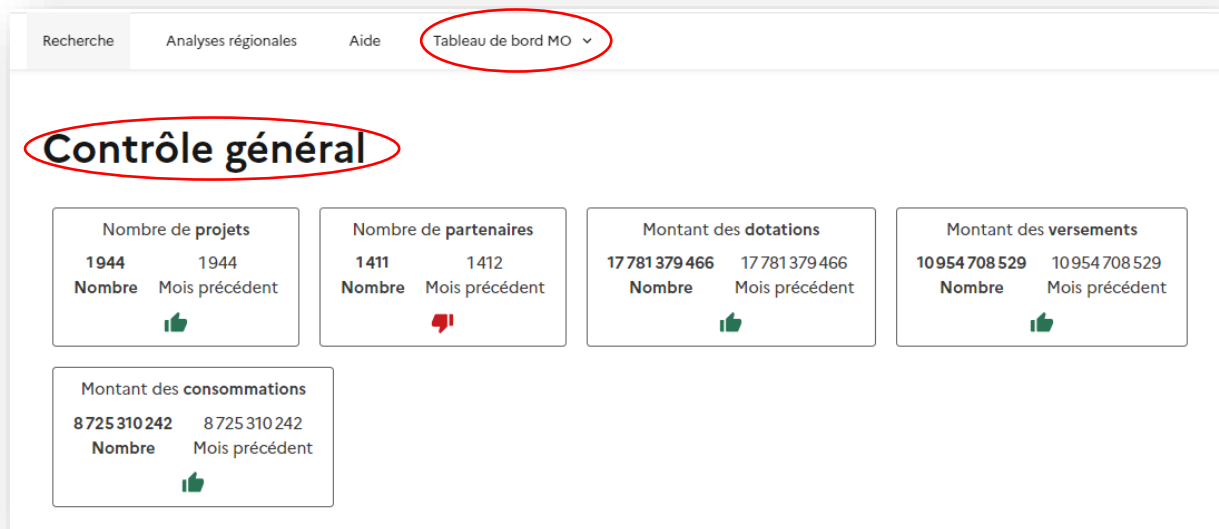
The screenshot shows the 'Structures de PIAWEB' interface. At the top, there is a navigation bar with links: 'Recherche', 'Analyses régionales', 'Aide', and 'Tableau de bord MO' (which is circled in red). Below this, the main heading is 'Structures de PIAWEB'. Underneath, there are three tabs: 'Référentiels', 'Établissements', and 'Projets' (which is circled in red). The 'Liste des projets' section follows, with a search bar labeled 'Rechercher dans le projet' and a subtext 'Recherche sur le code, l'acronyme, le libellé ou le résumé du projet.' Below the search bar, there is a text input field. At the bottom right of this section, there is a blue button labeled '+ Nouveau' (circled in red). At the bottom left, it says '1944 résultat(s)'.

The screenshot shows the 'Éléments financiers' form. At the top, there is a 'Projet publié *' section with a dropdown menu labeled 'Sélectionnez une option'. Below this, the main heading is 'Éléments financiers'. There are four input fields arranged in a 2x2 grid:

- Dotation consommable**: 'Entrer un montant en euros (€)' (circled in red).
- Versements**: 'Entrer un montant en euros (€)'.
- Consommation du projet**: 'Entrer un montant en euros (€)'.
- Dévolution dotation non consommable**: 'Entrer un montant en euros (€)'.

At the bottom, there is a section labeled 'Projet parent'.

2. Dans Tableau de bord MO > Contrôle général. L'Admin MO peut contrôler les données de manière globale. **Ajouter à cette page la donnée « Projets cachés »** afin d'avoir une visibilité sur le nombre de projets qui sont cachés pour les utilisateurs. Comme pour les autres encarts, il faudrait la donnée actuelle et celle du mois précédent.



Encart à ajouter :



Note : quand Admin MO créé un projet, il peut décider de ne pas publier ce projet. Ce projet est alors caché, les autres utilisateurs ne peuvent pas consulter ce projet.

Projet publié *

oui ▾

oui

non

3. Dans les extractions excel (rapport projet et rapport établissement), ajouter deux colonnes. La première « **Visible** » afin d'indiquer les projets visibles (OUI) ou cachés (NON). La deuxième « **Nom des documents** » afin d'indiquer les noms des documents chargés pour chacun des projets (séparés par des points virgules s'il y a plusieurs documents). Ces deux dernières colonnes sont uniquement visibles par l'Admin MO.

Paramètres du rapport

Type de rapport

Veuillez choisir un type de rapport

☒ Rapport projet

Une ligne représente un unique projet

☐ Rapport établissement

Une ligne représente un établissement et ses consommations dans le cadre d'un projet

☐ Rapport personnalisé

Sélectionnez les champs pour personnaliser le rapport

[Retour aux résultats](#)

[Télécharger l'export](#)

Les deux colonnes à ajouter à la fin du tableau :

Résumés	Observations	SIRET de l'établissement	Type de l'établissement	Visible	Nom des documents
		coordonateur	coordonateur		
L'objectif du projet est de créer un pôle		19801344300017	Etablissements d'ensei	OUI	CS_10-COHO-0001.pdf
L'alerte précoce et la préparation aux		13002573700011	Etablissements d'ensei	NON	CS_10-COHO-0002.pdf
Les transitions numérique et environn		13001450900025	Etablissements d'ensei	OUI	CS_10-COHO-0003.pdf
Déclenchée par les succès du graphène		13002054800017	Etablissements d'ensei	NON	CS_10-COHO-0004.pdf
La mise en œuvre de synthèse chimique		77568501900330	Organismes de recherche	OUI	CS_10-COHO-0006.pdf
En 2019, les ICC représentaient 4,4 %		19341089100017	Etablissements d'ensei	NON	CS_10-COHO-0007.pdf
L'université Rennes 2, le plus important		19350937900015	Etablissements d'ensei	OUI	CS_10-COHO-0008.pdf
Diversifier l'offre de formation du territoire	Coordinateur : Ville de Cahors	20003279500011	Collectivités	NON	CS_10-COHO-0009.pdf

4. Dans tableau de bord MO > Structures > Etablissements : ajouter une colonne « **Projets rattachés** » avec le nombre de projets rattachés à chacun des établissements, afin de repérer les établissements qui ne sont plus rattachés à un projet. Ajouter une colonne « **Regroupement** » avec le nom du regroupement auquel est rattaché l'établissement. Comme pour les autres colonnes, possibilité de trier (en cliquant sur la petite flèche) par ordre alphabétique ou croissant/décroissant. Ajouter un bouton pour extraire toutes les informations du tableau en format excel.

Version actuelle :

Recherche Analyses régionales Aide **Tableau de bord MO** ▾

Structures de PIAWEB

☑ Référentiels **☑ Etablissements** ☑ Projets

Liste des établissements

Rechercher l'établissement
Recherche sur le nom ou le SIRET

1845 résultat(s)

Type	Nom ↑	SIRET	Actions
Entreprises privées	3D Mediab	828 603 654 00025	
Entreprises privées	3D PLUS	402 523 088 00043	

+ Nouveau

Les deux colonnes à ajouter au tableau de la future version :

Recherche Analyses régionales Aide Tableau de bord MO ▾


Structures de PIAWEB

☑ Référentiels ☑ Établissements ☑ Projets

Liste des établissements

Rechercher l'établissement
Recherche sur le nom ou le SIRET

1845 résultat(s) + Nouveau

Type	Nom ↑	SIRET	Projets rattachés	Regroupement	Actions
Entreprises privées	3D Medlab	828 603 654 00025	2	ARA - U. Lyon	 
Entreprises privées	3D PLUS	402 523 088 00043	5	ARA - U. Lyon	 

5. Dans les extractions excel (rapport projet et rapport établissement), **supprimer le surlignage une ligne sur deux**. Laissez le tableau blanc, à partir de la deuxième ligne.


Paramètres du rapport

Type de rapport
Veuillez choisir un type de rapport

☒ **Rapport projet**
Une ligne représente un unique projet

☐ Rapport établissement
Une ligne représente un établissement et ses consommations dans le cadre d'un projet

☐ Rapport personnalisé
Sélectionnez les champs pour personnaliser le rapport

Retour aux résultats  **Télécharger l'export**

Version actuelle des rapports excel :

	A	B	C	D	E	F	G	H
	Code Projet	Génération France 2030	Action	Sous-action	Acronyme	Libellé	Début du projet	Fin du projet
2	39021-PIA-TIP	3ème génération	Pôle pilote (TIP)	Sans Objet	100% inclusion	100% inclusion, un défi, un territoire	23/10/2020	01/01/2030
3	23-CMAS-0001	4ème génération	CMA (formation)	Sans Objet	1H-EID	Maladies infectieuses émergentes : ur	01/10/2023	30/09/2026
4	45735-PIA4- Soutien a	4ème génération	CMA (diagnostic)	Sans Objet	2CM	Diagnostic en vue du développement c	10/11/2022	01/11/2025
5	21-ESRE-0025	3ème génération	Equipex+	Sans Objet	2D-MAG	Matériaux magnétiques bidimensionn	01/05/2021	30/04/2025
6	22-PEXD-0007	4ème génération	PEPR exploratoires	Diademe	2FAST	Laboratoire fluide autonome pour	01/11/2022	31/10/2025
7	45631-PIA4- Soutien a	4ème génération	CMA (diagnostic)	Sans Objet	2I2CO 2030	Imaginer les Industries Culturelles et	14/11/2022	01/11/2025
8	11-IDFI-0006	1ère génération	Idefi	Sans Objet	2PLG		04/06/2012	31/12/2018
9	41494-PIA-TIP	3ème génération	Campus connectés (TIF Sans Objet		3C	Campus connecté Cahors	27/10/2021	30/09/2026
0	19-P3IA-0002	3ème génération	PPR	3IA	3IA@cote d'azur	Institut interdisciplinaire d'Intelligen	01/09/2019	31/12/2026
1	46277-PIA4- Soutien a	4ème génération	CMA (formation)	Sans Objet	3NC	Nouveau Nucléaire – Nouvelles Compi	30/03/2023	28/03/2026
2	21-ESRE-0052	3ème génération	Equipex+	Sans Objet	4D-OMICS	Construire un instrument numérique r	01/10/2021	22/06/2025
3	19-GURE-0008	3ème génération	UE (GUR)	Sans Objet	4EU+ - 1CORE	Alliance 4EU+	01/11/2019	31/10/2026
4	40815-PIA-TIP	3ème génération	CMQ (TIP)	Sans Objet	4MED	Construction et maintenance navale c	18/12/2020	18/12/2025
5	17-MPGA-0001	3ème génération	PPR	Moga	4Oceans	Compréhension des évolutions des éc	01/12/2018	30/11/2024

Ce que nous souhaitons pour les futurs rapports excel :

	A	B	C	D	E	F	G	H	I	J
	Code Projet	Génération France 2030	Action	Sous-action	Acronyme	Libellé	Début du projet	Fin du projet	Domaine thématique	Strat natio
1										
2	39021-PIA-TIP	3ème génération	Pôle pilote (TIP)	Sans Objet	100% inclusion	100% inclusion, un défi, un territoire	23/10/2020	01/01/2030	Formation	Sans C
3	23-CMAS-0001	4ème génération	CMA (formation)	Sans Objet	1H-EID	Maladies infectieuses émergentes : ur	01/10/2023	30/09/2026	Formation	Malac
4	45735-PIA4- Soutien a	4ème génération	CMA (diagnostic)	Sans Objet	2CM	Diagnostic en vue du développement c	10/11/2022	01/11/2025	Formation	Indust
5	21-ESRE-0025	3ème génération	Equipex+	Sans Objet	2D-MAG	Matériaux magnétiques bidimensionn	01/05/2021	30/04/2025	SMI	Sans C
6	22-PEXD-0007	4ème génération	PEPR exploratoires	Diademe	2FAST	Laboratoire fluide autonome pour	01/11/2022	31/10/2025	SMI	Sans C
7	45631-PIA4- Soutien a	4ème génération	CMA (diagnostic)	Sans Objet	2I2CO 2030	Imaginer les Industries Culturelles et	14/11/2022	01/11/2025	Formation	Indust
8	11-IDFI-0006	1ère génération	Idefi	Sans Objet	2PLG		04/06/2012	31/12/2018	Formation	Sans C
9	41494-PIA-TIP	3ème génération	Campus connectés (TIF Sans Objet		3C	Campus connecté Cahors	27/10/2021	30/09/2026	Formation	Sans C
0	19-P3IA-0002	3ème génération	PPR	3IA	3IA@cote d'azur	Institut interdisciplinaire d'Intelligen	01/09/2019	31/12/2026	Math Info	Sans C
1	46277-PIA4- Soutien a	4ème génération	CMA (formation)	Sans Objet	3NC	Nouveau Nucléaire – Nouvelles Compi	30/03/2023	28/03/2026	Formation	Nucléa
2	21-ESRE-0052	3ème génération	Equipex+	Sans Objet	4D-OMICS	Construire un instrument numérique r	01/10/2021	22/06/2025	Math Info	Sans C
3	19-GURE-0008	3ème génération	UE (GUR)	Sans Objet	4EU+ - 1CORE	Alliance 4EU+	01/11/2019	31/10/2026	Formation	Sans C
4	40815-PIA-TIP	3ème génération	CMQ (TIP)	Sans Objet	4MED	Construction et maintenance navale c	18/12/2020	18/12/2025	Formation	Sans C
5	17-MPGA-0001	3ème génération	PPR	Moga	4Oceans	Compréhension des évolutions des éc	01/12/2018	30/11/2024	Agro Eco	Sans C
6	11-EQPK-0001	1ère génération	Equipex	Sans Objet	7T AMI	Projet d'Aix-Marseille Université pour	01/07/2012	31/12/2021	Bio Med	Sans C
7	40957-PIA-TIP	3ème génération	Campus connectés (TIF Sans Objet		A2C - Annonay	Ardèche Campus Connecté - Annonay	23/03/2021	31/12/2025	Formation	Sans C
8	40955-PIA-TIP	3ème génération	Campus connectés (TIF Sans Objet		A2C - Aubenas	Ardèche Campus Connecté - Aubenas	23/03/2021	31/12/2025	Formation	Sans C
9	40951-PIA-TIP	3ème génération	Campus connectés (TIF Sans Objet		A2C - Privas	Ardèche Campus Connecté - Privas	23/03/2021	31/12/2025	Formation	Sans C
0	45704-PIA4- Soutien a	4ème génération	CMA (diagnostic)	Sans Objet	ABC Energie Bois Const	Ambition bas carbone : Energie Bois C	28/11/2022	01/11/2023	Formation	Enseig

- Dans les extractions excel (rapport projet et rapport établissement), ajouter une colonne « **Note administrateur** » après la colonne « Observations » afin d'indiquer pour chacun des projets ce qui a été renseigné pour ce champ.
Cette colonne est visible uniquement par les Administrateurs et Admin MO.

Paramètres du rapport

Type de rapport

Veuillez choisir un type de rapport

☒ Rapport projet

Une ligne représente un unique projet

☐ Rapport établissement

Une ligne représente un établissement et ses consommations dans le cadre d'un projet

☐ Rapport personnalisé

Sélectionnez les champs pour personnaliser le rapport

[Retour aux résultats](#)

[Télécharger l'export](#)

La colonne à ajouter, reprenant les éléments renseignés dans ce champ :

T	U	V	W	X	Y
Agence	Levée	Résumés	Observations	Note administrateur	SIRET de l'établissement coordinateur
Agence 1		L'objectif du projet est de créer un pôle		"Adopt'IA est un projet global de soutien	19801344300
Agence 2		L'alerte précoce et la préparation aux		L'objectif du projet A-DREAM est de développer	13002573700
Agence 2		Les transitions numérique et environnementales		La Guyane Française, seul territoire en France	13001450900
Agence 1		Déclenchée par les succès du graphène		Obtenu en 2011, notre statut de Labex	13002054800
Projet ciblé	2022	La mise en œuvre de synthèse chimique		Le Campus des Métiers et des Qualifications	77568501900
Agence 2		En 2019, les ICC représentaient 4,4 %		La région Île de France est la première	19341089100
Agence 1		L'université Rennes 2, la plus importante			19350937900
Agence 2		Diversifier l'offre de formation du territoire	Coordinateur : Ville de Cahors		20003279500

7. Dans tableau de bord MO > Données > Importer des documents. Il faudrait renommer cette partie « **Importer/Supprimer des documents** » et ajouter un 3^{ème} encart « **Supprimer des documents** ».

Et il faudrait un template qui permette de **supprimer massivement des documents** en indiquant le code projet en colonne A et le nom du document en colonne B.

Recherche

Analyses régionales

Aide

Tableau de bord MO ▾

Données

Création ou mise à jour de projets

Ajouter un fichier*

Choisir un fichier

Aucun fichier choisi

Envoyer le fichier

Mise à jour d'établissements

Ajouter un fichier*

Choisir un fichier

Aucun fichier choisi

Envoyer le fichier

Importer des documents

Ajouter des fichiers*

Sélect. fichiers

Aucun fichier choisi

Envoyer les fichiers

Importer des documents confidentiels

Ajouter des fichiers*


Sélect. fichiers

Aucun fichier choisi

Envoyer les fichiers

Ajouter un encart « Supprimer des documents ».

Exemple de template permettant de supprimer massivement des documents :

	A	B	C
1	Code projet	Nom du document	
2	projetTest7	CS_10-COHO-0001.pdf	
3	projetTest7	CS_10-COHO-0002.pdf	
4	projetTest7	CS_10-COHO-0003.pdf	
5	projetTest7	CS_10-COHO-0004.pdf	
6			 (Ctrl) ▾
7			
8			
9			

8. Lorsqu'un Administrateur ou Admin MO associe un partenaire à un projet (en mode édition du projet), il faudrait que les **champs regroupements et régions soient préremplis**, ou bien **proposer une aide à la décision** afin de renseigner ces champs de manière identique à ce qui a été renseigné précédemment dans d'autres projets. Admin et Admin MO restent libres de modifier ces champs pour chacun des partenaires.

Sélectionner un projet :

5 projets dont le coordinateur répond aux critères :

Acronyme ↑	Action	Sous-action	Th
<u>DESIR (DUNE)</u>	Dune	Sans Objet	For
<u>EOLE</u>	Projet DESIR (DUNE) terminé	Sans Objet	For
<u>EPHEMER</u>	Dune	Sans Objet	For
<u>New Teach</u>	Dune	Sans Objet	For
<u>SIDES 3.0</u>	Dune	Sans Objet	For

Connecté en tant qu'Admin ou Admin MO, « éditer le projet » :

Résumé du projet

L'École Universitaire de Recherche Digital Public Health (EUR DPH), dir

exporter le ré
voir

[↶ Revenir aux résultats](#)[↗ Éditer le projet](#)

Cliquer sur « affecter un partenaire » :

Partenaires du projet

Affecter un partenaire

Établissement

INSERM Nouvelle-Aquitaine

Région *

Nouvelle-Aquitaine

Établissement

INRIA Bordeaux

Région *

Nouvelle-Aquitaine

Sélectionner un établissement :

Sélection d'un établissement

Rechercher l'établissement

Recherche sur le nom ou le SIRET

1845 résultat(s)

Type	Nom ↑	SIRET	Actions
Entreprises privées	3D Medlab	828 603 654 00025	→
Entreprises privées	3D PLUS	402 523 088 00043	→
Entreprises privées	3IL ENTREPRISE	390 850 139 00010	→

Sélectionner cet établissement

Sur l'encart de l'établissement ajouté, les champs Région et Regroupement pourraient être automatiquement renseignés sur la base de ce qui a déjà été renseigné pour ce partenaire.

Admin et Admin MO restent libres de modifier ces choix.

Établissement

Université Bordeaux Montaigne

Région *

Nouvelle-Aquitaine ▼

Regroupement *


NAQ - Convention de coordinatic ▼

Consommation

Entrer un montant en euros (€)

0

☒ Actif

 Supprimer

9. Ajouter le champ « Ville » dans chacune des cartes d'identité des projets pour le coordinateur et pour les partenaires, après Région et Regroupement.

Coordination du projet

Etablissement coordinateur :	Université de Lyon I (Claude Bernard)
Type d'établissement :	Etablissements d'enseignement supérieur
Région :	Auvergne-Rhône-Alpes
Regroupement :	ARA - Comue Lyon Saint-Etienne
Ville :	Lyon
Consommation de l'établissement coordinateur :	0 €

En mode **EDITION** du projet, la ville peut être indiquée dans un champ libre, pour le coordinateur et pour les partenaires. Ce champ ne doit pas être obligatoirement renseigné lorsqu'un coordinateur/partenaire est rattaché à un projet.

Dans tableau de bord MO > Données > Mise à jour d'établissements. Actuellement le template permet d'actualiser le montant des consommations (= « montant ») pour chacun des établissements renseignés. Il faudrait également pouvoir **associer massivement des villes à des établissements** via ce template (en indiquant le code projet et le SIRET établissement)

Données

Création ou mise à jour de projets

Ajouter un fichier *

Choisir un fichier Aucun fichier choisi

Envoyer le fichier

Mise à jour d'établissements

Ajouter un fichier *

Choisir un fichier Aucun fichier choisi

Envoyer le fichier

Importer des documents

Importer des documents

Ajouter des fichiers *

Sélect. fichiers Aucun fichier choisi

Envoyer les fichiers

Importer des documents confidentiels

Ajouter des fichiers *

Sélect. fichiers Aucun fichier choisi

Envoyer les fichiers

Exemple du futur template avec l'ajout de la colonne Ville.

	A	B	C	D	E	F	G	H
1	Code projet	SIRET établissement	Région	Regroupement	Ville	Montant	Coordinateur	
2	projetTest7	18008901303282	Bretagne	BRE - Alliance univer	Brest	10	Oui	
3								
4								

Les règles :

- Les colonnes Code projet / SIRET établissement / Coordinateur doivent obligatoirement être renseignées.
- Si un établissement (via son SIRET) est déjà associé à un projet dans Piaweb, alors le template permet la mise à jour éventuelle des champs Région/Regroupement/Ville/Consommations (= Montant). L'absence de donnée ne doit pas écraser la donnée existante dans Piaweb.
- Si un établissement (via son SIRET) n'est pas associé à un projet dans Piaweb, alors le template permet l'association de ce partenaire au projet indiqué.

Dans un export projet sous format excel, ajout de la colonne « ville du coordinateur » après la colonne « regroupement du coordinateur » :

Paramètres du rapport

Type de rapport

Veuillez choisir un type de rapport

☒ Rapport projet

Une ligne représente un unique projet

☐ Rapport établissement

Une ligne représente un établissement et ses consommations dans le cadre d'un projet

☐ Rapport personnalisé

Sélectionnez les champs pour personnaliser le rapport

[Retour aux résultats](#)

[Télécharger l'export](#)

	M	N	O	
	Région du coordinateur	Regroupement du coordinateur	Ville du coordinateur	Établiss
	▼	▼	▼	▼
ard)	Auvergne-Rhône-Alpes	ARA - Comue Lyon Saint-Etienne		Universit
	Centre-Val de Loire	CVL - U. Centre Val de Loire		INSA Cen
	Guyane	OM - U. Guyane		Grand Po
	Hauts-de-France	HDF - U. Lille		Centrale
as	Île-de-France	IDF - U. Panthéon-Assas		
	Provence-Alpes-Côte d	PAC - Aix-Marseille-Provence-Méditerranée		INSERM P
de Mai	Île-de-France	IDF - Paris Est Sup		
	Auvergne-Rhône-Alpes	ARA - U. Clermont Auvergne		ENSA Cler
	Bourgogne-Franche-Co	BFC - U. Bourgogne Franche-Comté		Bordeaux

Dans un export partenaire sous format excel, ajout de la colonne « Ville de l'établissement » après la colonne « Regroupement de l'établissement » :

Paramètres du rapport

Type de rapport

Veuillez choisir un type de rapport

☐ Rapport projet

Une ligne représente un unique projet

☒ Rapport établissement

Une ligne représente un établissement et ses consommations dans le cadre d'un projet

☐ Rapport personnalisé

Sélectionnez les champs pour personnaliser le rapport

[Retour aux résultats](#)

[Télécharger l'export](#)

	K	L	M	N	
	Type de l'établissement	Région de l'établissement	Regroupement de l'établissement	Ville de l'établissement	Début
	▼	▼	▼	▼	▼
0	Etablissements d'ensei	Auvergne-Rhône-Alpes	ARA - Comue Lyon Saint-Etienne		
	Etablissements d'ensei	Auvergne-Rhône-Alpes	ARA - Comue Lyon Saint-Etienne		
	Etablissements d'ensei	Auvergne-Rhône-Alpes	ARA - Comue Lyon Saint-Etienne		
	Etablissements d'ensei	Auvergne-Rhône-Alpes	ARA - Comue Lyon Saint-Etienne		
	Etablissements d'ensei	Auvergne-Rhône-Alpes	ARA - Comue Lyon Saint-Etienne		
0	Etablissements d'ensei	Centre-Val de Loire	CVL - U. Centre Val de Loire		
	Etablissements d'ensei	Centre-Val de Loire	CVL - U. Centre Val de Loire		
	Etablissements d'ensei	Centre-Val de Loire	CVL - U. Centre Val de Loire		
	Organismes de recher	Centre-Val de Loire	CVL - U. Centre Val de Loire		
0	Etablissements d'ensei	Guyane	OM - U. Guyane		
	Autres	Guyane	Hors-regroupement		
	Autres	Guyane	Hors-regroupement		